

中国工程院2023年度 部门决算

二〇二四年七月

2023

2023

“ ”

2023

1

2

3

4

5

收入支出决算总表

01

| | | 1 | | | 2 |
|--------|----|------------|--------|----|------------|
| | 1 | 67,364.65 | | 14 | 4.29 |
| | 2 | 10,088.54 | | 15 | 79,228.20 |
| | 3 | 511.83 | | 16 | 557.99 |
| | 4 | | | 17 | 117.52 |
| | 5 | | | 18 | 501.12 |
| | 6 | | | 19 | |
| | 7 | | | 20 | |
| | 8 | | | 21 | |
| | 9 | | | 22 | |
| 本年收入合计 | 10 | 77,965.02 | 本年支出合计 | 23 | 80,409.12 |
| | 11 | 268.26 | | 24 | 721.75 |
| | 12 | 31,774.29 | | 25 | 28,876.70 |
| 总计 | 13 | 110,007.57 | 总计 | 26 | 110,007.57 |

1.

2.

收入决算表

公开02表

部门：中国工程院

单位：万元

| 项 目 | | 本年收入合计 | 财政拨款收入 | 上级补助收入 | 事业收入 | 经营收入 | 附属单位上缴收入 | 其他收入 |
|---------|------------------|-----------|-----------|--------|-----------|------|----------|--------|
| 科目代码 | 科目名称 | | | | | | | |
| 栏次 | | 1 | 2 | 3 | 4 | 5 | 6 | 7 |
| 合计 | | 77,965.02 | 67,364.65 | | 10,088.54 | | | 511.83 |
| 202 | 外交支出 | 4.30 | 4.30 | | | | | |
| 20204 | 国际组织 | 4.30 | 4.30 | | | | | |
| 2020401 | 国际组织会费 | 4.30 | 4.30 | | | | | |
| 206 | 科学技术支出 | 76,759.82 | 66,732.03 | | 9,519.93 | | | 507.86 |
| 20601 | 科学技术管理事务 | 22,753.35 | 12,725.56 | | 9,519.93 | | | 507.86 |
| 2060199 | 其他科学技术管理事务支出 | 22,753.35 | 12,725.56 | | 9,519.93 | | | 507.86 |
| 20603 | 应用研究 | 54,006.47 | 54,006.47 | | | | | |
| 2060302 | 社会公益研究 | 54,006.47 | 54,006.47 | | | | | |
| 208 | 社会保障和就业支出 | 611.53 | 373.52 | | 238.01 | | | |
| 20805 | 行政事业单位养老支出 | 578.61 | 373.52 | | 205.09 | | | |
| 2080502 | 事业单位离退休 | 2.47 | | | 2.47 | | | |
| 2080505 | 机关事业单位基本养老保险缴费支出 | 388.21 | 211.60 | | 176.61 | | | |
| 2080506 | 机关事业单位职业年金缴费支出 | 187.93 | 161.92 | | 26.01 | | | |
| 20899 | 其他社会保障和就业支出 | 32.92 | | | 32.92 | | | |
| 2089999 | 其他社会保障和就业支出 | 32.92 | | | 32.92 | | | |
| 210 | 卫生健康支出 | 117.52 | | | 117.52 | | | |
| 21011 | 行政事业单位医疗 | 117.52 | | | 117.52 | | | |
| 2101102 | 事业单位医疗 | 117.52 | | | 117.52 | | | |

| | | | | | | | | |
|---------|--------|--------|--------|--|--------|--|--|------|
| 221 | 住房保障支出 | 471.84 | 254.80 | | 213.07 | | | 3.97 |
| 22102 | 住房改革支出 | 471.84 | 254.80 | | 213.07 | | | 3.97 |
| 2210201 | 住房公积金 | 299.92 | 155.00 | | 144.92 | | | |
| 2210202 | 提租补贴 | 21.97 | 16.80 | | 5.17 | | | |
| 2210203 | 购房补贴 | 149.95 | 83.00 | | 62.98 | | | 3.97 |

注：1. 本表反映部门本年度取得的各项收入情况。
2. 本套报表金额单位转换时可能存在尾数误差。

| | | | | | | | |
|--|--|--|--|--|--|--|--|
| | | | | | | | |
| | | | | | | | |
| | | | | | | | |
| | | | | | | | |
| | | | | | | | |
| | | | | | | | |
| | | | | | | | |
| | | | | | | | |

财政拨款收入支出决算总表

公开04表
单位：万元

部门：中国工程院

| 收入 | | | 支出 | | | | | |
|----------------|----|-----------|---------------|----|-----------|----------------|-----------------|------------------|
| 项 目 | 行次 | 金 额 | 项 目 | 行次 | 合 计 | 一般公共预算 财政拨款 | 政府性基金预算 财政拨款 | 国有资本经营预算 财政拨款 |
| 栏 次 | | 1 | 栏 次 | | 2 | 3 | 4 | 5 |
| 一、一般公共预算财政拨款 | 1 | 67,364.65 | 一、外交支出 | 15 | 4.29 | 4.29 | | |
| 二、政府性基金预算财政拨款 | 2 | | 二、科学技术支出 | 16 | 72,341.16 | 72,341.16 | | |
| 三、国有资本经营预算财政拨款 | 3 | | 三、社会保障和就业支出 | 17 | 319.98 | 319.98 | | |
| | 4 | | 四、住房保障支出 | 18 | 260.21 | 260.21 | | |
| | 5 | | | 19 | | | | |
| | 6 | | | 20 | | | | |
| | 7 | | | 21 | | | | |
| | 8 | | | 22 | | | | |
| 本年收入合计 | 9 | 67,364.65 | 本年支出合计 | 23 | 72,925.64 | 72,925.64 | | |
| 年初财政拨款结转和结余 | 10 | 15,721.68 | 年末财政拨款结转和结余 | 24 | 10,160.69 | 10,160.69 | | |
| 一般公共预算财政拨款 | 11 | 15,721.68 | | 25 | | | | |
| 政府性基金预算财政拨款 | 12 | | | 26 | | | | |
| 国有资本经营预算财政拨款 | 13 | | | 27 | | | | |
| 总计 | 14 | 83,086.33 | 总计 | 28 | 83,086.33 | 83,086.33 | | |

注：1. 本表反映部门本年度一般公共预算财政拨款、政府性基金预算财政拨款和国有资本经营预算财政拨款的总收支和年末结转结余情况。
2. 本套报表金额单位转换时可能存在尾数误差。

一般公共预算财政拨款支出决算表

05

| | | 1 | 2 | 3 |
|---------|--|-----------|----------|-----------|
| | | 72,925.64 | 2,455.37 | 70,470.27 |
| 202 | | 4.29 | | 4.29 |
| 20204 | | 4.29 | | 4.29 |
| 2020401 | | 4.29 | | 4.29 |
| 206 | | 72,341.16 | 1,875.18 | 70,465.98 |
| 20601 | | 9,049.59 | 1,875.18 | 7,174.41 |
| 2060199 | | 9,049.59 | 1,875.18 | 7,174.41 |
| 20603 | | 63,291.56 | | 63,291.56 |
| 2060302 | | 63,291.56 | | 63,291.56 |
| 208 | | 319.98 | 319.98 | |
| 20805 | | 319.98 | 319.98 | |
| 2080505 | | 213.18 | 213.18 | |
| 2080506 | | 106.80 | 106.80 | |
| 221 | | 260.21 | 260.21 | |
| 22102 | | 260.21 | 260.21 | |
| 2210201 | | 161.36 | 161.36 | |
| 2210202 | | 15.85 | 15.85 | |
| 2210203 | | 83.00 | 83.00 | |

1.
2.

一般公共预算财政拨款基本支出决算明细表

06

| | | | | |
|-------|--|----------|-------|--------|
| | | | | |
| 301 | | 2,012.48 | 302 | 382.67 |
| 30101 | | 555.31 | 30201 | 52.90 |
| 30102 | | 896.85 | 30202 | 31.58 |
| 30103 | | 46.79 | 30204 | 0.18 |
| 30108 | | 213.18 | 30207 | 52.71 |
| 30109 | | 106.80 | 30211 | 26.77 |
| 30112 | | 21.84 | 30216 | 0.11 |
| 30113 | | 161.36 | 30226 | 8.60 |
| 30199 | | 10.35 | 30227 | 11.65 |
| 303 | | 37.87 | 30228 | 32.01 |
| 30302 | | 35.78 | 30229 | 13.71 |
| 30309 | | 0.50 | 30231 | 43.88 |
| 30399 | | 1.59 | 30239 | 93.42 |
| | | | 30299 | 15.15 |
| | | | 310 | 22.34 |
| | | | 31002 | 16.64 |
| | | | 31007 | 5.70 |
| | | 2,050.35 | | 405.02 |

- 1.
- 2.

公开07表
单位：万元

部门：中国工程院

| 项 目 | | 年初结转和结余 | 本年收入 | 本年支出 | | | 年末结转和结余 |
|------|------|---------|------|------|------|------|---------|
| 科目代码 | 科目名称 | | | 小计 | 基本支出 | 项目支出 | |
| 栏次 | | 1 | 2 | 3 | 4 | 5 | 6 |
| 合计 | | | | | | | |
| | | | | | | | |
| | | | | | | | |
| | | | | | | | |
| | | | | | | | |
| | | | | | | | |

注：本表反映部门本年度政府性基金预算财政拨款收入、支出及结转和结余情况。

说明：中国工程院没有政府性基金预算收入，也没有使用政府性基金安排的支出，故本表无数据。

| | | 1 | 2 | 3 |
|--|--|---|---|---|
| | | | | |
| | | | | |
| | | | | |
| | | | | |
| | | | | |
| | | | | |
| | | | | |
| | | | | |
| | | | | |

财政拨款“三公”经费支出决算表

09

| 1 | 2 | | | | 6 | 7 | 8 | | | | 12 |
|--------|-------|------|---|------|------|-------|-------|-------|----|-------|------|
| | | 3 | 4 | 5 | | | | 9 | 10 | 11 | |
| 179.44 | 92.94 | 74.3 | | 74.3 | 12.2 | 80.61 | 32.96 | 43.88 | | 43.88 | 3.77 |

1.

" "

2

" "

2023

2023

110,007.57

2022

9,153.66

9.1%

2023

77,965.02

67,364.65

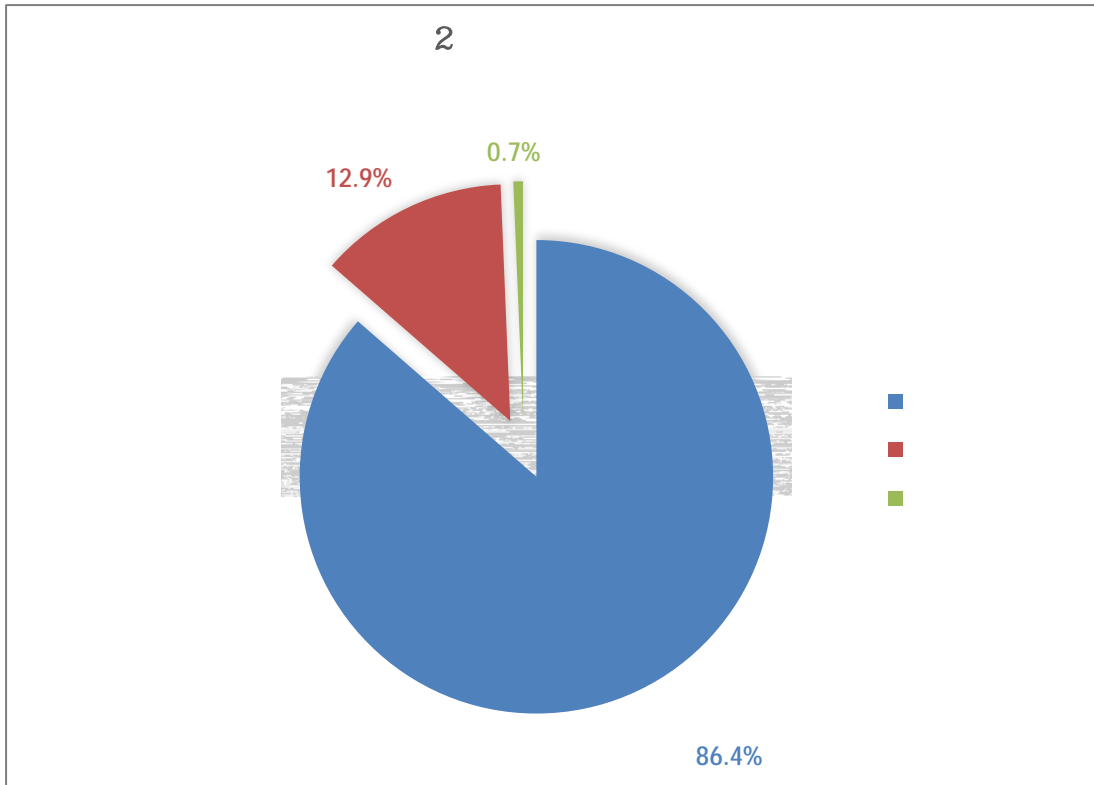
86.4%

10,088.54

12.9%

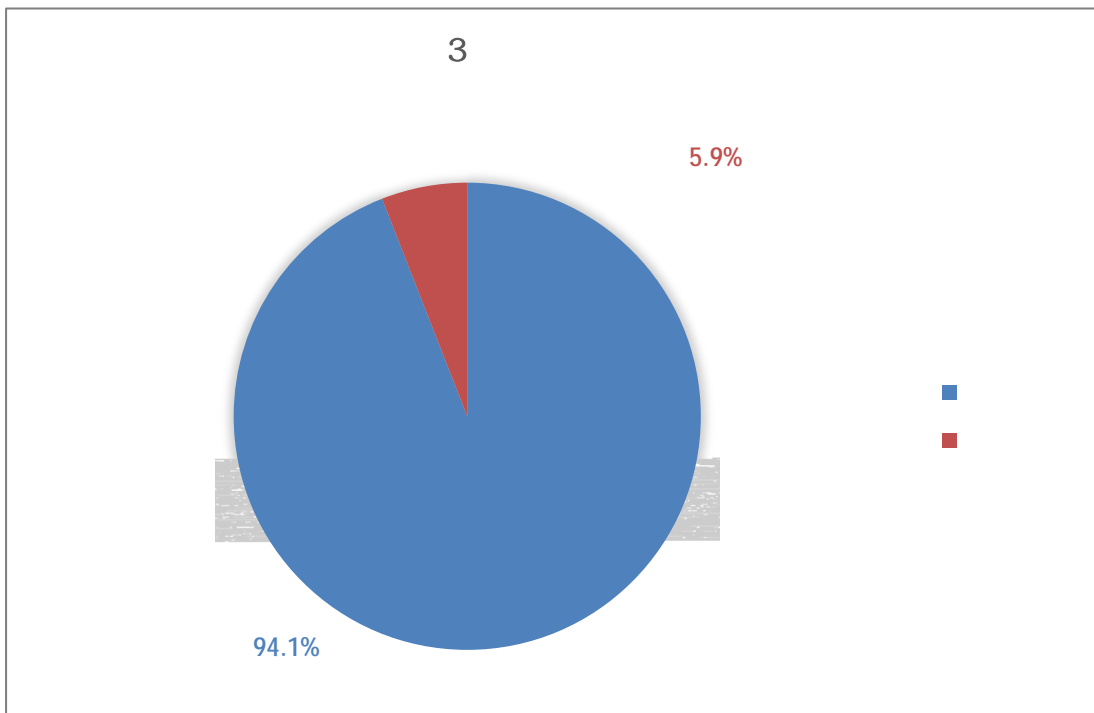
511.83

0.7

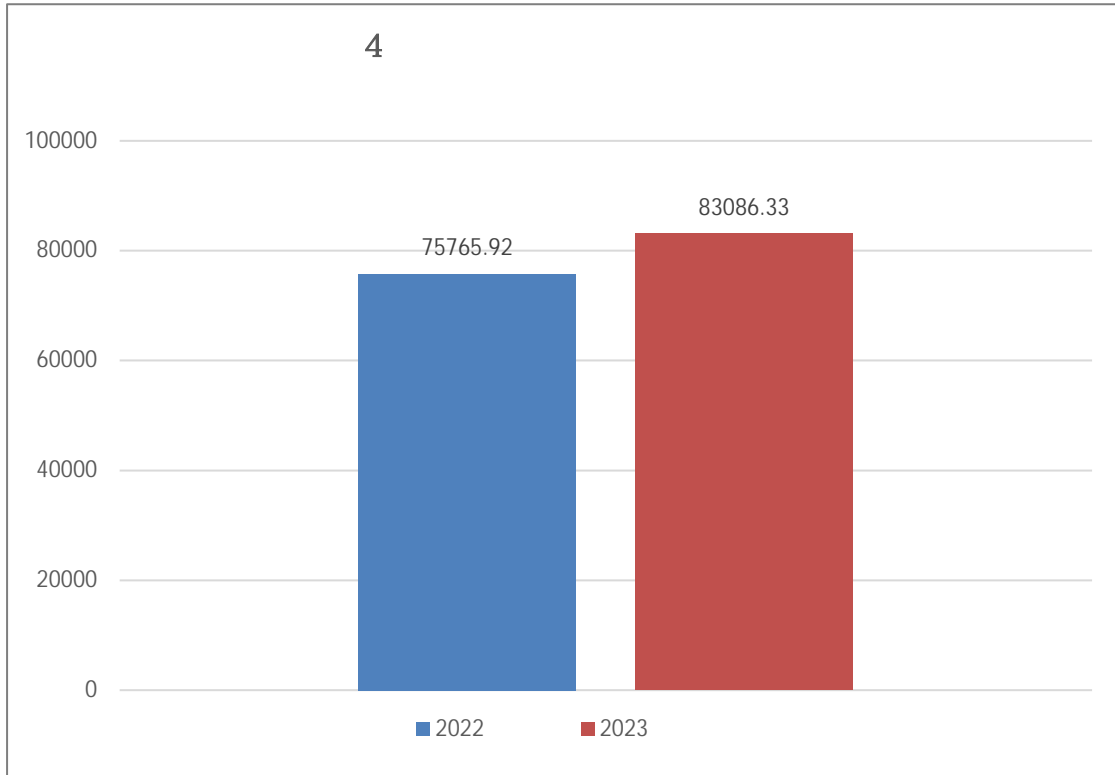


2023 80,409.12

4,777.79 5.9% 75,631.34 94.1%

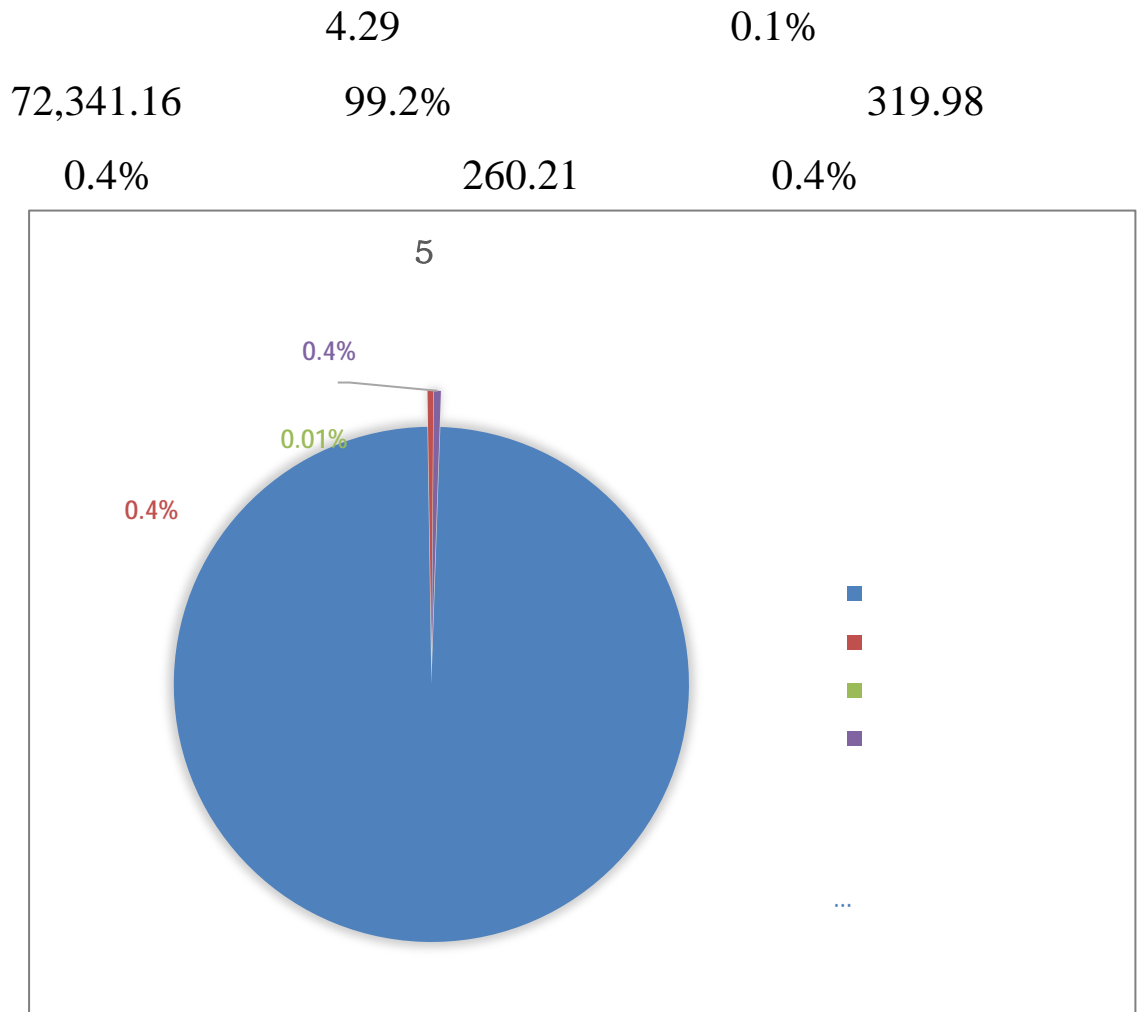


2023 83,086.33 2022
 7,320.41
 9.7%



1
 2023 72,925.64
 90.7% 2022 10,388.92
 16.6% “
 ”

2
 2023 72,925.64



2023 67,308.53
72,925.64 108.3%

1 4.3 4.29
99.8%

2 12,725.56
9,049.59 71.1%

3

54,006.47

63,291.56

117.2%

2023

4

211.6

213.18

100.7%

2023

5

105.8

106.8

100.9%

2023

6

155

161.36

104.1%

2023

7

16.8

15.85

94.3%

8

83

83

100%

2023

2,455.37

2,050.35

405.02

“ ”

1 “ ”

2023 “ ”

179.44

80.61

44.9%

35.27

77.8%

2 “ ”

1

2023

| | | |
|-------|-------|-------|
| 92.94 | 32.96 | 35.5% |
| | 4 | 14 |
| | “2023 | ” |
| | CAETS | 26 |
| | “ | ” |
| 2 | 2023 | |
| 74.3 | 43.88 | |
| 59.1% | 1.38 | 3% |
| | 2023 | |
| | | 2023 |
| 12 | 31 | |
| 12 | | |
| 3 | 2023 | 12.2 |
| 3.77 | 30.9% | 3.69 |
| | | 2022 |
| | 2023 | |

25

107

| | | |
|------|-------|--------|
| | 2023 | 405.02 |
| 2022 | 36.85 | 10 % |

| | | | |
|----------|------|----------|-------|
| | 2023 | 7,523.72 | 0 |
| | | 360.63 | |
| | | 7,163.1 | |
| 1,444.21 | | | 19.2% |
| | | 1,425.17 | |
| 98.7% | | | |
| 100% | | | |
| 15.1% | | | |

| | | | |
|------|-----|----|----|
| 2023 | 12 | 31 | 13 |
| | | 7 | 2 |
| 2 | | 0 | 0 |
| 2 | | | |
| | 100 | | 8 |

2023

1

2023

5

15

91,519.98

100%

“

” “

” 2

64,280.11

“

”

“

”

2023

74.8

1980

2

| | | |
|-----------|------|-----------|
| | 2023 | “ |
| ”1 | | “ |
| ” | | |
| 90.6 | | 64,280.11 |
| 63,291.56 | | 98.5% |

3

2035

提升

| | | | | |
|----------|----------|----------|------|-----|
| 64280.11 | 64280.11 | 63291.56 | 10.0 | 9.9 |
| 54006.47 | 54006.47 | 53612.55 | -- | -- |
| 10273.64 | 10273.64 | 9679.01 | -- | -- |
| 0.00 | 0.00 | 0.00 | -- | -- |

1.

| | | | | | | | | |
|--|--|--|--|-----|------|-----|-----|--|
| | | | | | | | | |
| | | | | 75 | 74.8 | 5.0 | 4.9 | |
| | | | | 80 | 233 | 5.0 | 3.8 | |
| | | | | 120 | 137 | 5.0 | 5.0 | |
| | | | | 230 | 258 | 5.0 | 5.0 | |
| | | | | 22 | 25 | 5.0 | 5.0 | |
| | | | | 45 | 60 | 5.0 | 4.0 | |

| | | | | | | | | |
|--|--|--|----|-----|------|-------|------|--|
| | | | | | | | | |
| | | | | 50 | 53 | 5.0 | 5.0 | |
| | | | | | 6 | 5.0 | 5.0 | |
| | | | PV | 400 | 4100 | 4.0 | 4.0 | |
| | | | | 10 | 10 | 4.0 | 4.0 | |
| | | | | 17 | 19 | 4.0 | 4.0 | |
| | | | | 450 | 100 | 4.0 | 1.0 | |
| | | | | | 2023 | 4.0 | 4.0 | |
| | | | | 90% | 90% | 10.0 | 10.0 | |
| | | | | | | 100.0 | 90.6 | |

3

“ ” “ ”

2023 年度院士科技咨询经费项目 绩效评价报告

<
2020 10

> a€t 1 ì 0f Àf1™wl
2023
2024 32
2023

2023

| | | |
|-------|--------|-----------|
| 2023 | | 55,160 |
| | 48,000 | 7,160 |
| 2023 | | 54,565.37 |
| 98.9% | | |

1.

2023 -2026

2.2023

500
200
260
10
60
20
30



2023

2.

2020 10

100

20

20

30

30

2023

92.28

“ ”

1 2023

| | 20 | 18.94 | 94.70% |
|--|------------|--------------|---------------|
| | 20 | 16.97 | 84.85% |
| | 30 | 27.37 | 91.23% |
| | 30 | 29.00 | 96.67% |
| | 100 | 92.28 | 92.28% |
| | | | |

”

2023 30

“

2022 36

2023

2023

7

2023 - 281
43 127 80 8
23 2023 297
232 2023
83 2023
200 83

N

